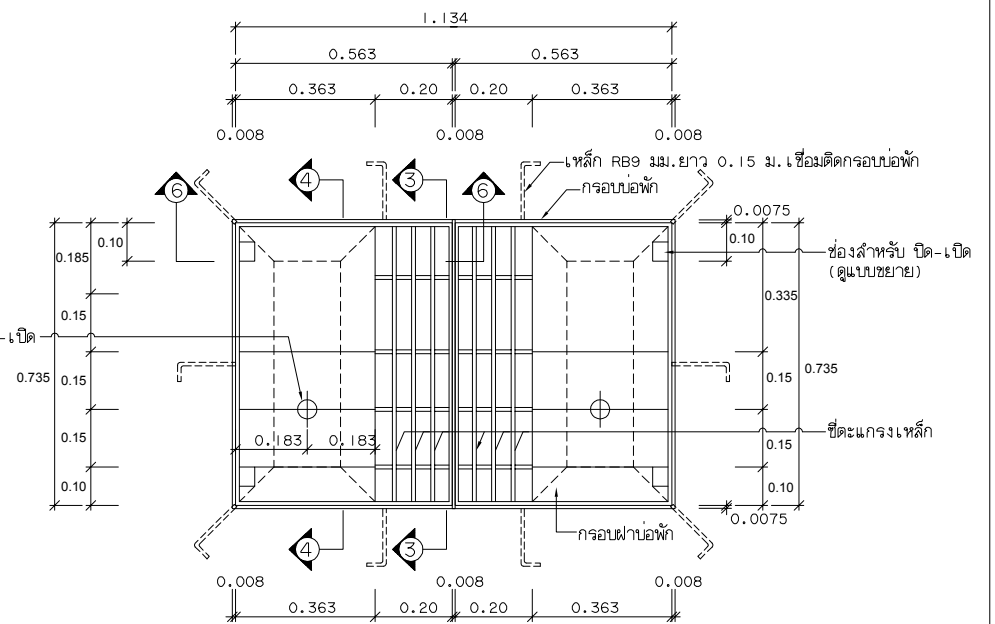


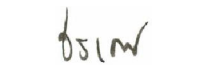


แปลนฝาตารางบ่อบำบัดที่ขนาด $\varnothing 0.30 - \varnothing 0.60$ ม.
 มาตรฐาน
 1:10



แปลนฝาตารางบ่อบำบัดที่ขนาด $\varnothing 0.80 - \varnothing 1.50$ ม.
 มาตรฐาน
 1:10

แบบ ฝาบ่อบำบัดทรงรีชนิด ค.ส.ล. ผลิตตะแกรงเหล็ก		แบบผลิต			
สถานที่		รูปขยาย , รูปแปลน , รูปตัด			
สำรวจ	 ผู้อำนวยการกองระบบระบายน้ำ	แก้ไข	เพิ่มเติม	ผู้แก้ไข	วันที่
เขียน					
สถาปนิก	 รองผู้อำนวยการสำนักการระบายน้ำ				
วิศวกรโยธา					
วิศวกรโยธา	 ผู้อำนวยการสำนักการระบายน้ำ				
หัวหน้าระบบวิศวกรรม					
หัวหน้ากลุ่มงานวิศวกรรมท่อ	กลุ่มงานวิศวกรรมท่อ กองระบบท่อระบายน้ำ สำนักการระบายน้ำ กรุงเทพมหานคร	แบบเลขที่	แผ่นที่ 1 รวม 4 แผ่น วันที่ 28 มี.ค. 45		
		70/03/41			